

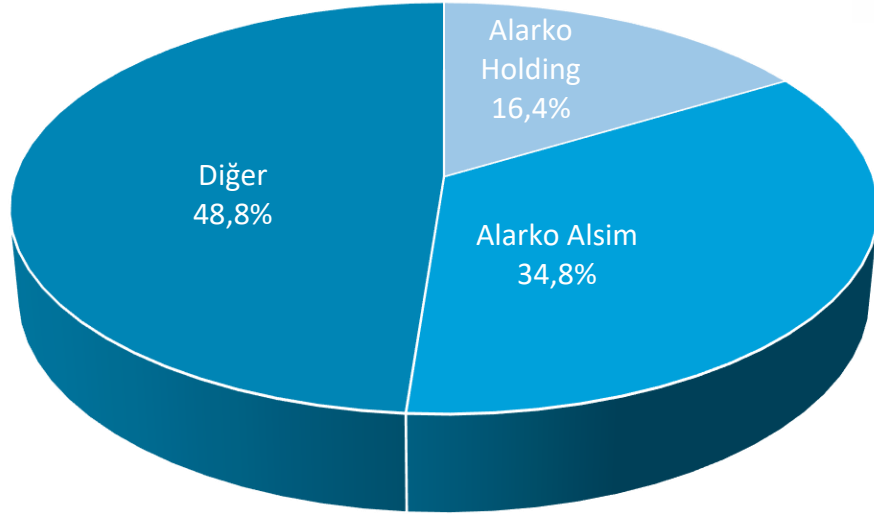


YATIRIMCI SUNUMU

Haziran 2024

 **ALARKO**
GYO

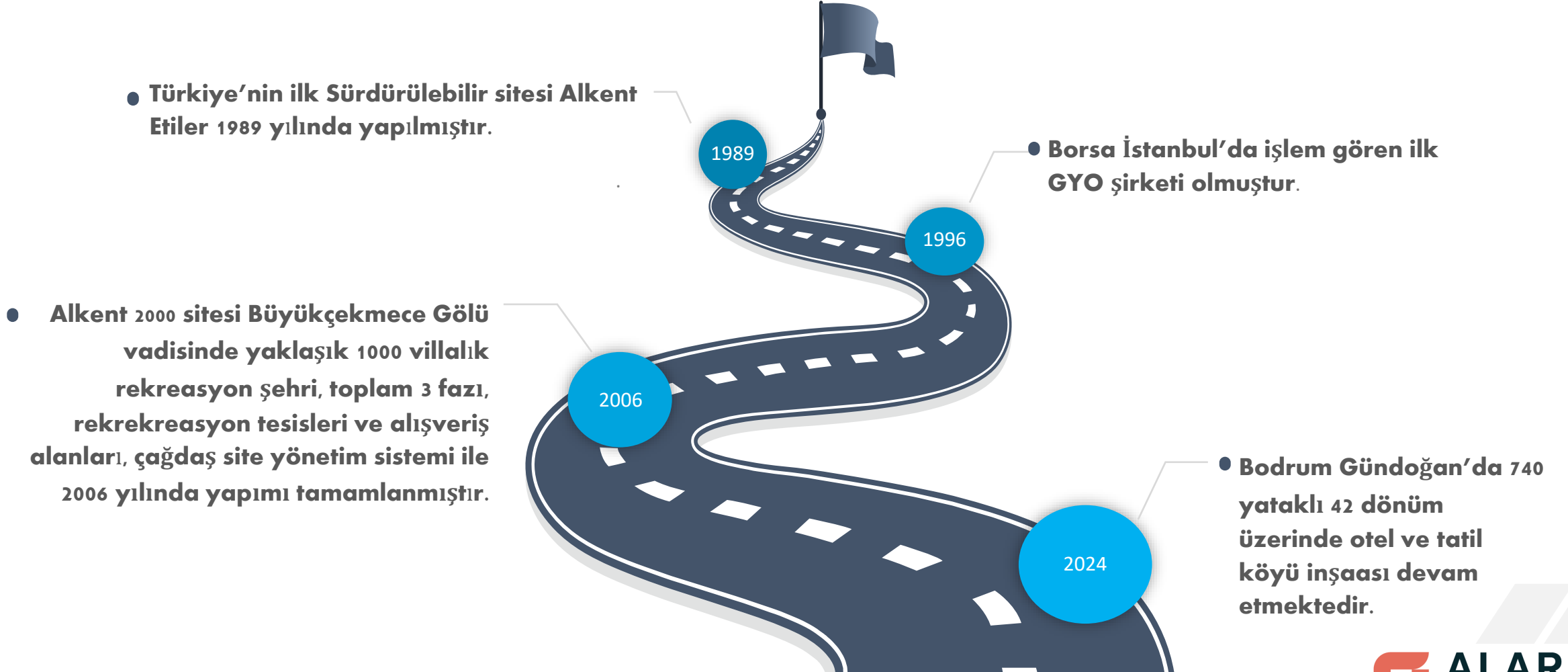
Ortaklık Yapısı



Kısaca ALARKO GYO

- Alarko Gayrimenkul yatırım ortaklığı "ALGYO" 1996 yılında faaliyetlerine başlamıştır
- Borsa'da işlem gören ilk GYO şirkettir
- Yüksek kalitede konut projeleri dizayn ve inşa eder
- Arsa/Arazi sahipleriyle ciro veya kar paylaşım odaklı faaliyetleri yürütür
 - Değerli gayrimenkullerden elde ettiği kira geliri ile yatırımcısına sabit getiri sağlamaktadır
 - Sahip olduğu sürekli değerlenme potansiyeli olan gayrimenkulleri ile şirket değeri yükselir

ALARKO GYO TARİHSEL GELİŞİMİ



Portföy ve Kira Gelirleri



Portföyümüz



Bodrum Hillside

Adres	Küçükbük Mah., Buruncuk Sk., No:9 Bodrum, Muğla
Türü	Otel <i>(Natamam)</i>
İnşaat Alanı	52.386 m ²
Pazar Değeri (29.12.2023- *Tamamlanma Durumu)	4.958.810.000 ₺ (KDV Hariç)



Fethiye Hillside

Adres	Kalemya Koyu, Ölüdeniz, Fethiye, Muğla
Türü	Otel
Kiralanabilir Alan	24.289 m ²
Pazar Değeri (29.12.2023)	5.120.000.000 ₺ (KDV Hariç)

Portföyümüz



Alkent 2000 Çarşı

Adres	Alkent 2000 Mh., Yeditepe Cad., No: 1, Büyükçekmece, İstanbul
Türü	Dükkan
Kiralanabilir Alan	756 m²
Pazar Değeri (29.12.2023)	68.040.000 ₺ (KDV Hariç)



Alkent Etiler Çarşı

Adres	Akat Mahallesi, Sera Sokak, No: 12 Beşiktaş, İstanbul
Türü	Dükkan
Kiralanabilir Alan	2.285 m²
Pazar Değeri (29.12.2023)	352.800.000 ₺ (KDV Hariç)

Portföyümüz



Karaköy

Adres	Kemankeş Karamustafa Mah., Necatibey Cad., No:66 Beyoğlu, İstanbul
Türü	Ofis&Dükkan
Kiralanabilir Alan	1.493 m²
Pazar Değeri (29.12.2023)	108.800.000 ₺ (KDV Hariç)



Mosalarko

Adres	Moskova, Marksistkaya Street, Bld. 16
Türü	Ofis
Kiralanabilir Alan	6.346 m²
Pazar Değeri (29.12.2022)	16.284.034 \$ (KDV Hariç)

Portföyümüz



Büyükçekmece

Adres	Karaağaç Mah., Eskice Karaağaç Yolu, 2420 Ada/17 Parsel & 2452 Ada/2 Parsel & Gülnihal Sk., 2452 Ada 3 Parsel
Türü	Arazi
Kiralanabilir Alan	622.458 m²
Pazar Değeri (29.12.2023)	678.390.000 ₺ (KDV Hariç)

Maslak

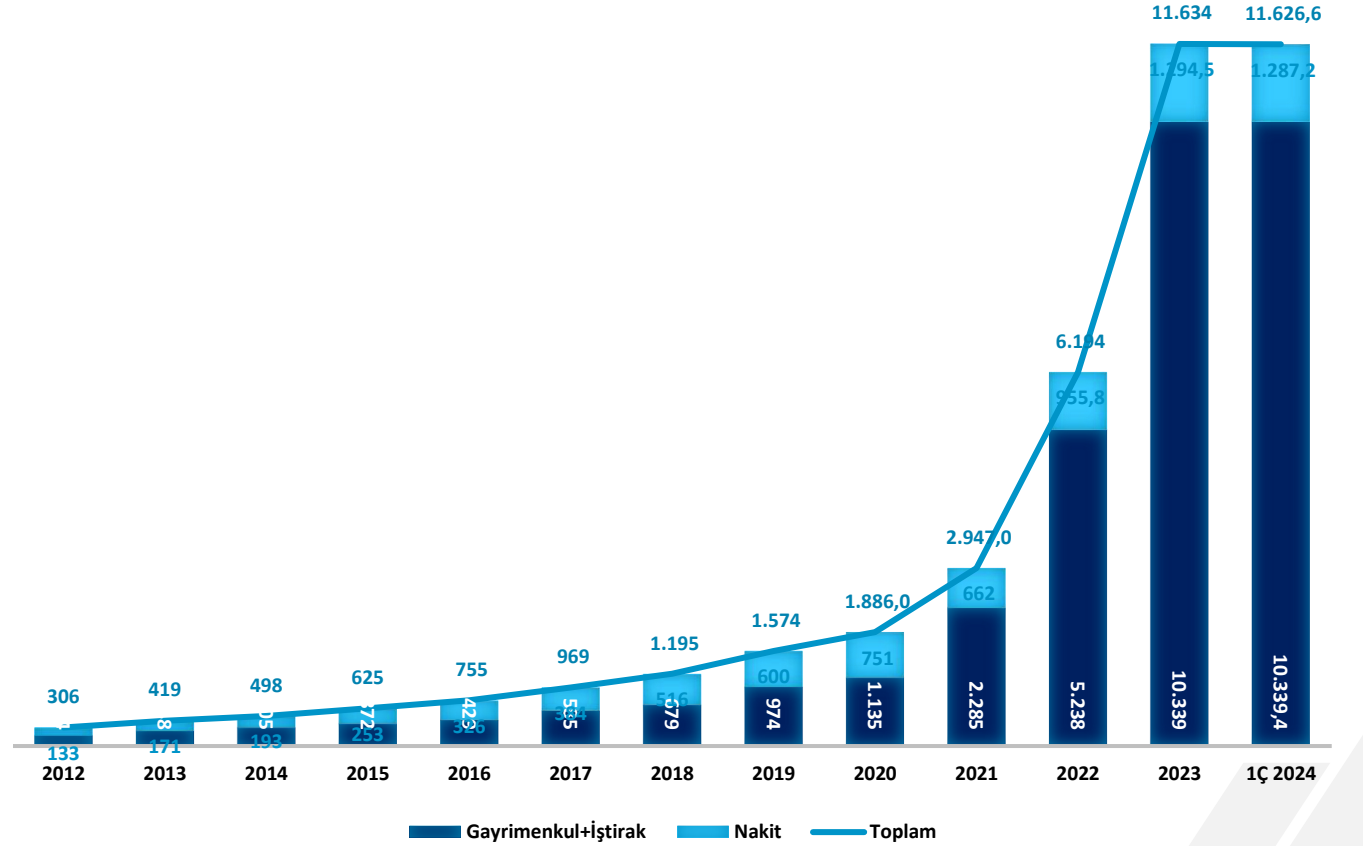
Adres	İstanbul, Sarıyer, Pınar Mah., 384 Ada, 11&13 Parsel
Türü	Arazi
Arazi Alanı	18.962 m²
Pazar Değeri (29.12.2023)	561.080.000 ₺ (KDV Hariç)



Portföyümüz

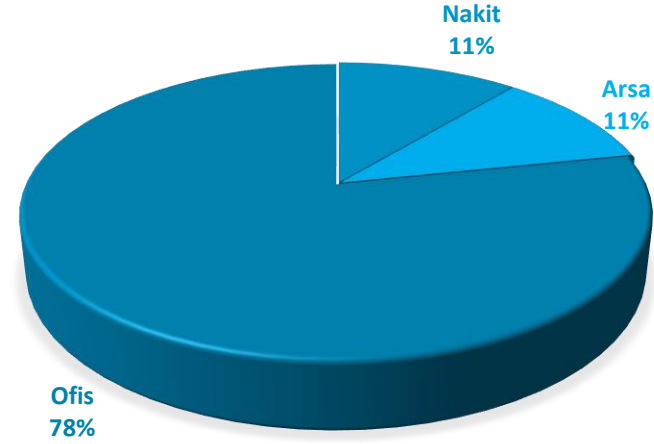


Portföy Deęeri Geliřimi (31.03.2024) – TL mn

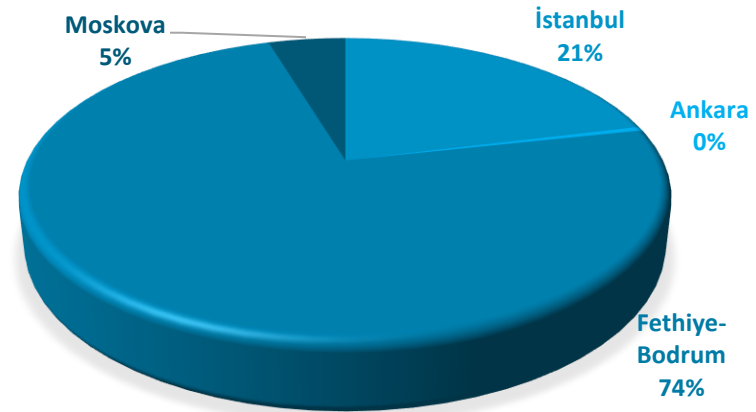


Portföyümüz

Portföy Kırılımı (31.03.2024) – TL mn

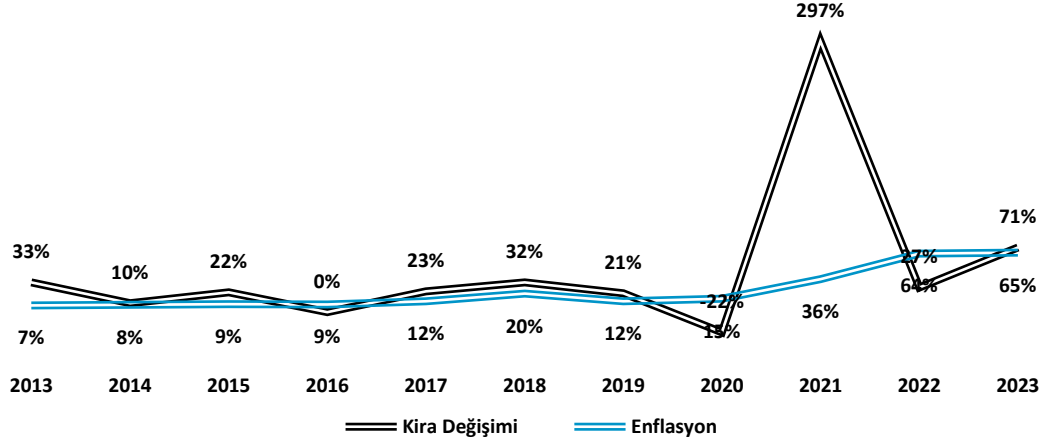


Gayrimenkul Portföyünün Coğrafi Kırılımı(31.03.2024)

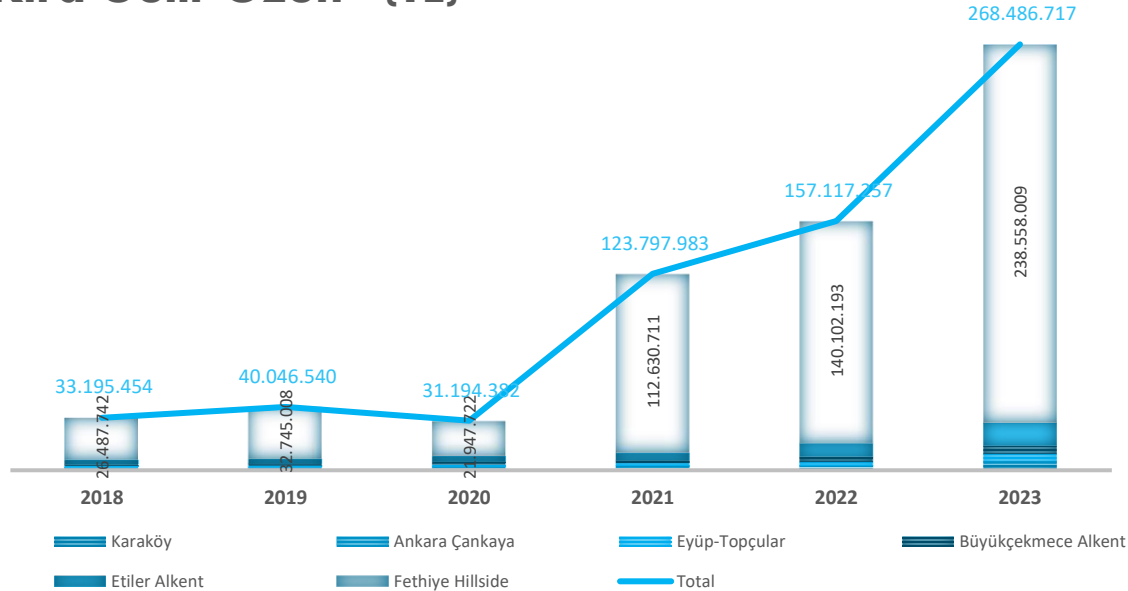


Portföyümüz

Kira Değişimi ve Enflasyon



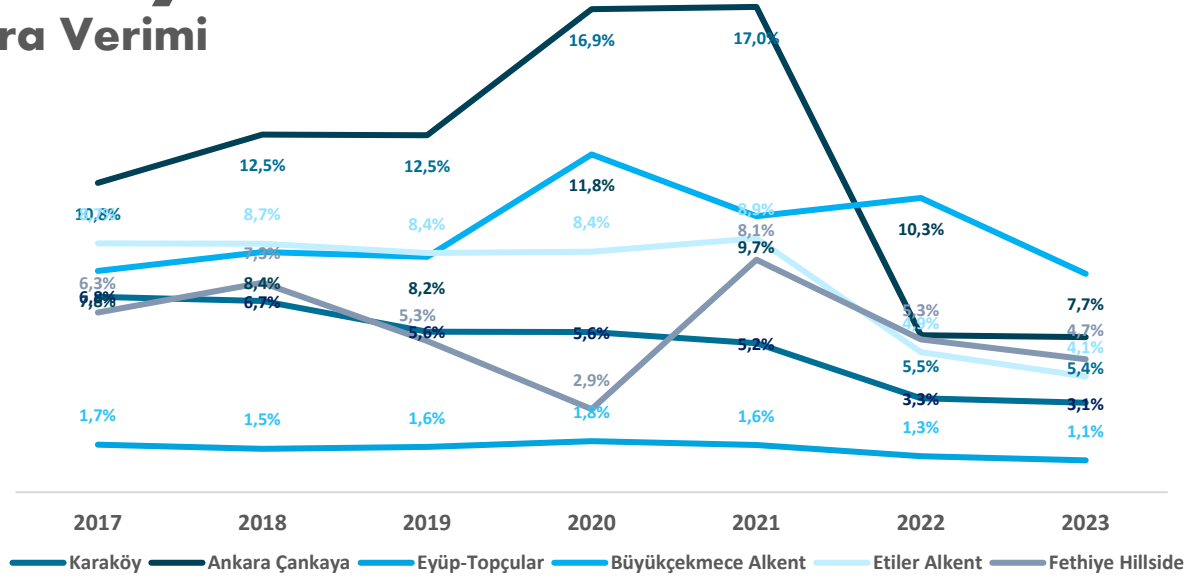
Kira Gelir Özeti - (TL)



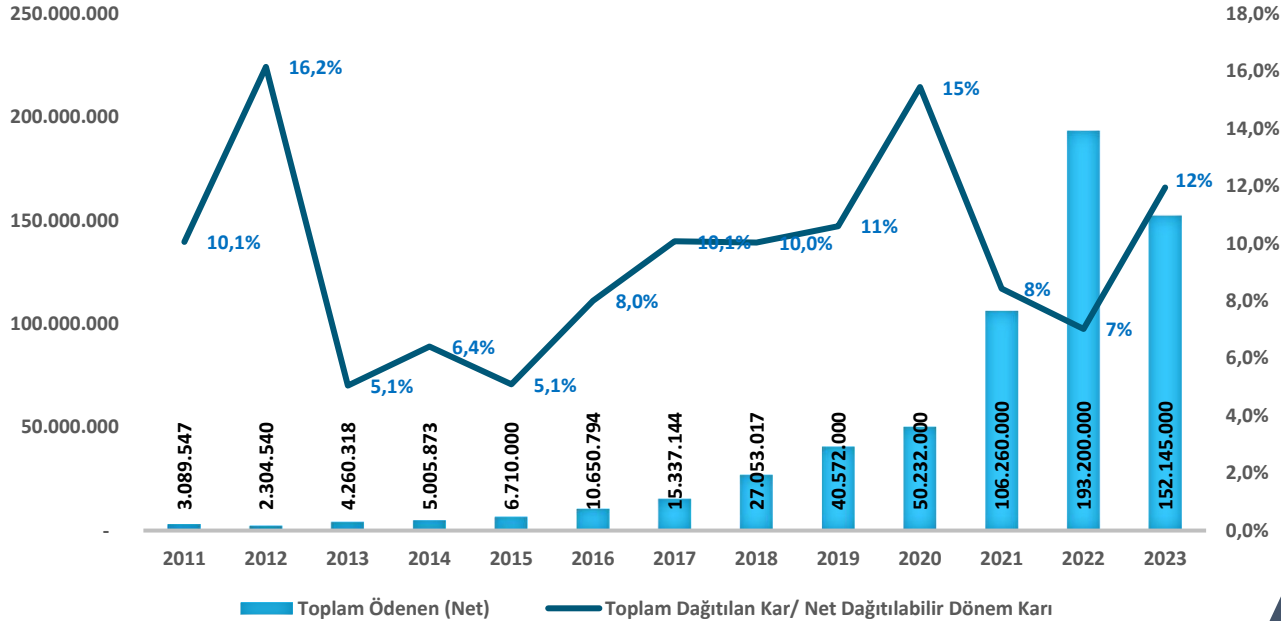
Güçlü
Kiraçılar
ile
Uzun Vadeli
Kira
Sözleşmeleri

Portföyümüz

Kira Verimi

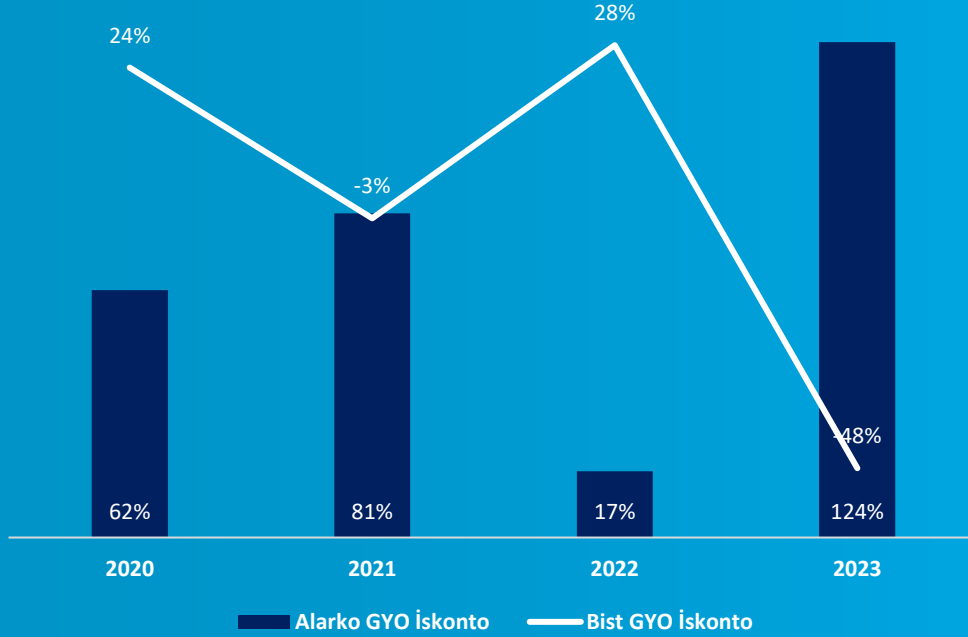


Yıllar İtibari ile Temettü Dağıtımı-TL

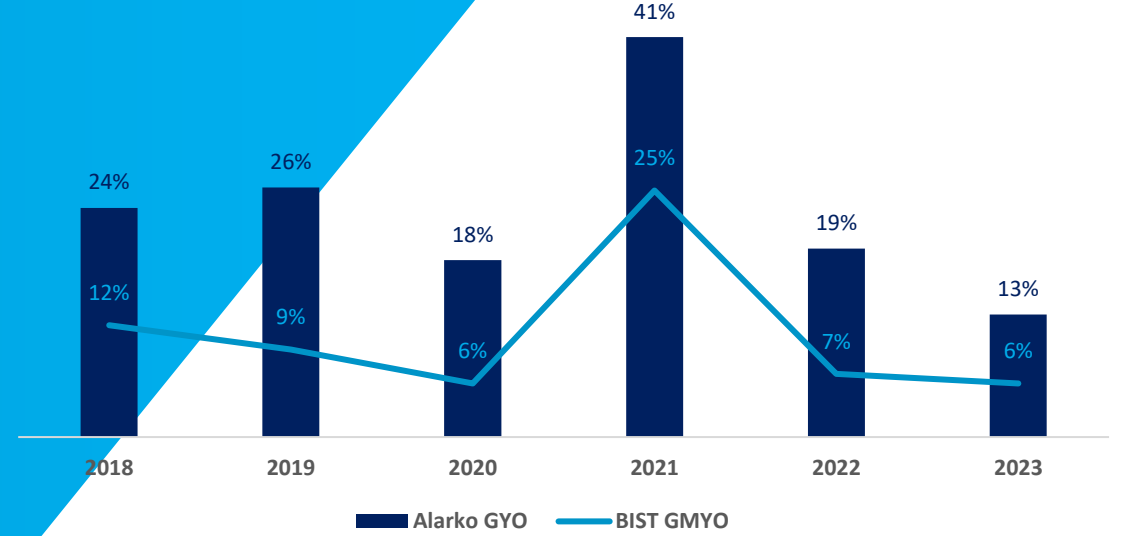


Finansal Göstergeler

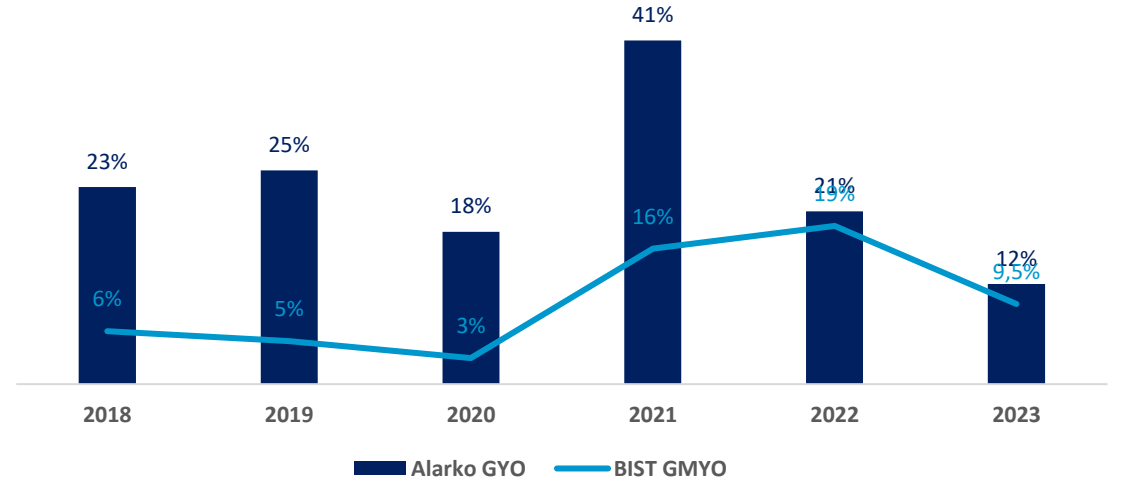
İskonto Oranı



Aktif Karlılığa Oranı



Özkaynak Karlılık Oranı



Portföy Görünümü

31.12.2023

31.03.2024

Gayrimenkul Portföyü

Maslak Arsası, İstanbul	561.1	561.1
Eskice Köyünde Arsa, Büyükçekmece - İstanbul	678.4	678.4
Alarko İş Merkezi (Karaköy- İstanbul)	108.8	108.8
Alarko İş Merkezi (Ankara)	44.2	44.2
Hillside Beach Club Holiday Village (Fethiye – Muğla)	5,120.0	5,120.0
Fabrika Binası (Eyüp – İstanbul)	416.0	416.0
Etiler Dükkanlar (Alkent – İstanbul)	352.8	352.8
Büyükçekmece Dükkanlar (Alkent 2000 – İstanbul)	68.0	68.0
Bodrum Gündoğan	2,511.7	2,511.7
Mosalarko	478.4	478.4
Toplam Gayrimenkul Portföyü	10,339.4*	10,339.4*

Nakit ve Benzeri Araçlar

Nakit ve Nakit Benzerleri

1,294.5

1,287,2

Toplam Portföy

Portföy - TL Milyon

11,633.9

11,626.6

Portföy - US\$ Milyon

395.2

360.1

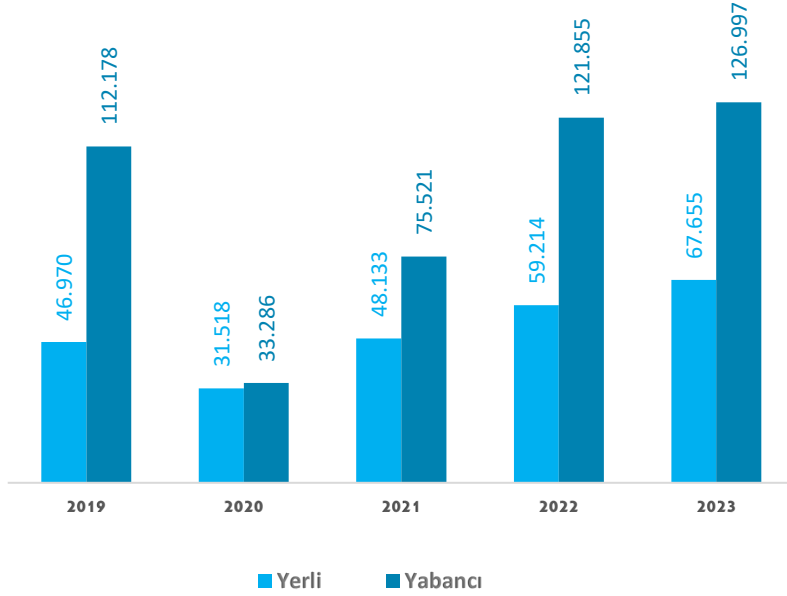
*İştirakler Eklenmiştir – 0.0 mn TL

Türkiye Turizm ve Ticari Gayrimenkul Verileri

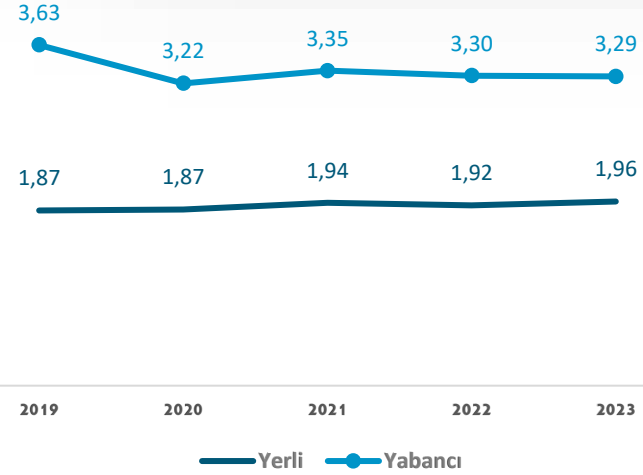


İstatistikler

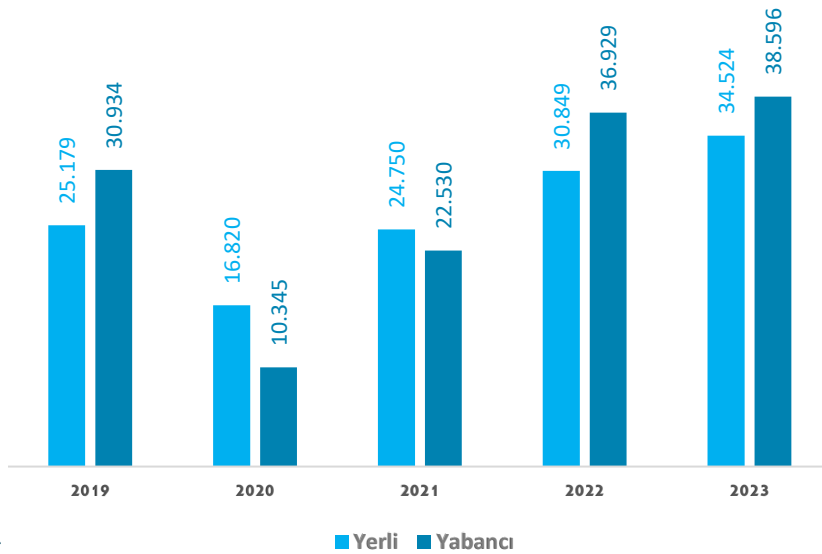
Geceleme (mn)



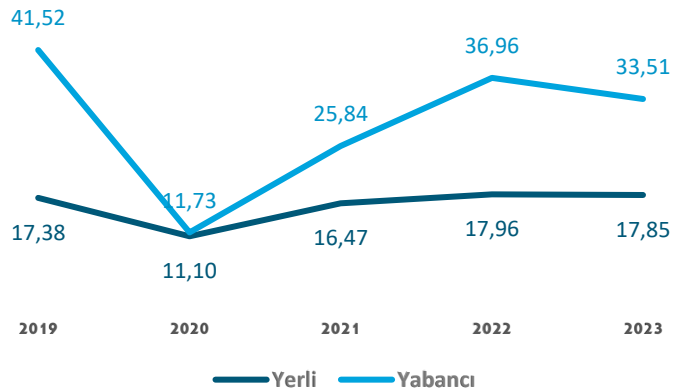
Ortalama Kalış Süresi (Gün)



Ziyaretçi Sayısı (mn)

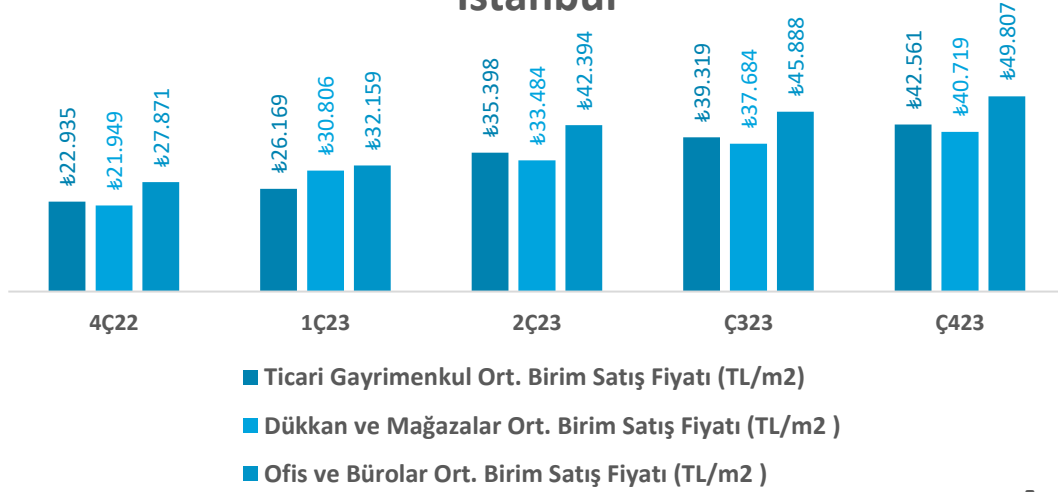


Doluluk (%)

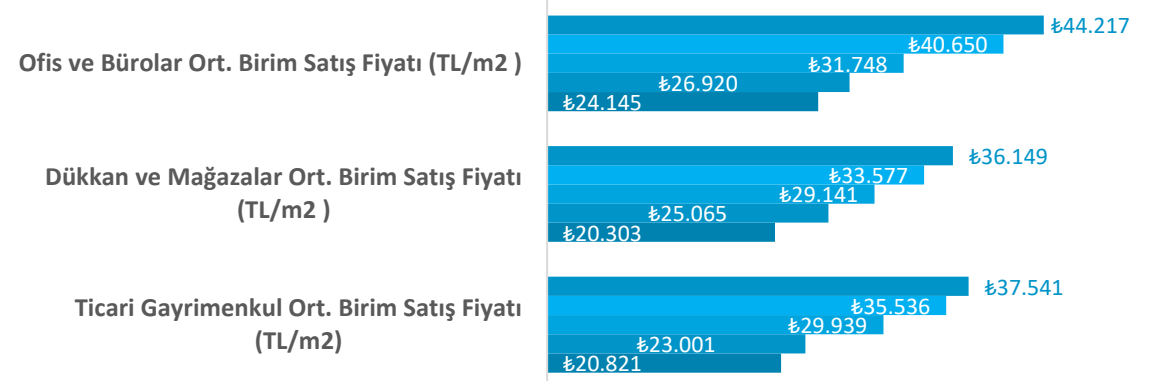


TİCARİ GAYRİMENKUL VERİLERİ

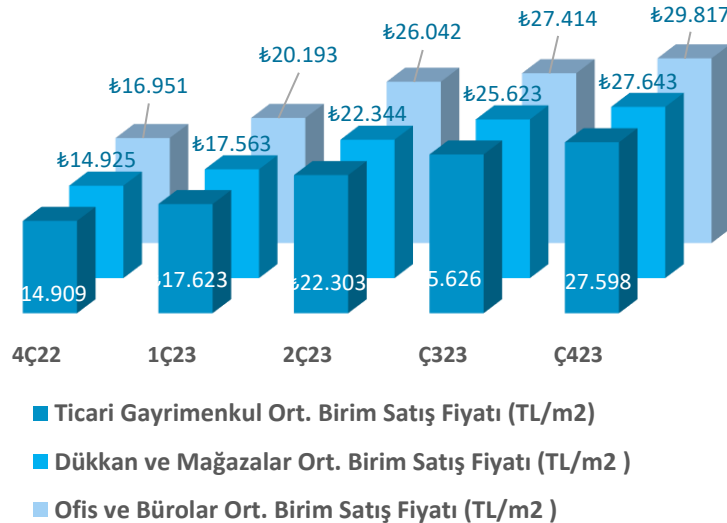
İstanbul



Antalya



Ankara



Gelir-Gider Tablosu

TL mn – TMS 29 Uygulanmış	1Ç 2023	1Ç 2024	% Değişim	2022	2023
Satış Geliri	45,7	44,1	-3%	297,1	327,5
Brüt Kar/Zarar	43	42	-3%	288,6	319,4
Genel Yönetim Gideri (-)	23,3	26,8	20%	66,8	65,5
Esas Faaliyetden Diğer Gelirler	79	153,3	137%	1.982,6	1.595,3
Esas Faaliyetden Diğer Giderler(-)	7,3	17	130%	72,0	35,4
Esas Faaliyet Karı/(Zararı)	(132,5)	4,1	94%	2.132,4	1.813,9
Yatırım Faaliyetlerinden Gelir	4,9	-	-100%	2,1	43,6
Dönem Karı/(Zararı)	(133,5)	3,2	-102%	1.243,5	1.289,4

*Türkiye Muhasebe Standartları 29 - Enflasyon Muhasebesi Standartları Uygulanmış

Bilanço

	2022	2023	1Ç 2024	% Değişim
Toplam Varlıklar	10.098,7	11.603,5	13.235,8	14%
Dönen Varlıklar	859,8	1.825,2	1.537,4	-16%
Nakit ve Nakit Benzerleri	370,2	173,4	576,6	232%
Finansal Yatırımlar	62,0	1.013,8	560,0	-45%
Duran Varlıklar	9.239,0	9.778,3	11.698,4	20%
Toplam Yükümlülükler	9.675,6	10.756,0	12.407,9	15%
Kısa Vadeli Yükümlülükler	105,4	258,6	242,5	-6%
Kısa Vadeli Borçlanmalar	3,8	-	-	-
Uzun Vadeli Borçların Kısa Vadeli Kısımları	19,6	158,4	170,6	8%
Uzun Vadeli Yükümlülükler	317,7	588,8	585,4	-1%
Uzun Vadeli Borçlanmalar	186,9	483,6	471,3	-3%
Ödenmiş Sermaye	64,4	144,9	144,9	0%
Toplam Yükümlülükler ve Özkaynak	10.098,7	11.603,5	13.235,8	14%

Feragat

Bu sunum yayınlandığı tarih itibarı ile geleceğe ilişkin belirli beklenti ve varsayımlara dayanan ileriye dönük ifadeler içerir ve bu beklenti ve varsayımların riske maruz olması nedeni ile gerçek sonuçlar bu sunumda belirtilen sonuçlardan farklı olabilir. Bu risklerin pek çoğu Alarko Gayrimenkul Yatırım Ortaklığı'nın kontrol kabiliyetinin ve kesin olarak tahmin edebilme yeteneğinin ötesindedir, örneğin gelecekteki piyasa ve iktisadi koşullar, diğer piyasa katılımcılarının davranışları, edinilen işleri başarı ile entegre etmek veya beklenen maliyet azaltmalarını veya verimlilik artışlarını gerçekleştirmek bunlar arasında sayılabilir.

Okuyucular bu sunumda belirtilen geleceğe yönelik ifadelere gereğinden fazla itibar göstermemek konusunda uyarılmaktadırlar. Alarko Gayrimenkul Yatırım Ortaklığı bu sunum tarihinden sonra meydana gelebilecek gelişmeler nedeni ile bu sunumda yer alan geleceğe yönelik ifadeler konusunda olabilecek herhangi bir revizyonu kamuya açıklama konusunda hiç bir taahhüt altına girmemektedir.

Bu sunum sadece bilgi verme amaçlıdır. Bu sunum resmi bir hisse halka arzı anlamına gelmez; bir izahname basılmayacaktır. Bu sunum, Alarko Gayrimenkul Yatırım Ortaklığı'nın izni olmadan hiçbir surette basılmayacaktır, yeniden üretilmeyecektir ve dağıtılmayacaktır.

Bu sunumdaki rakamlar daha iyi bir genel bakış verebilmek maksadıyla yuvarlanmıştır. Sapmaların hesaplaması kesirleri de içeren figürlere dayanır. Bu nedenle yuvarlama farklılıkları oluşabilir.